



# TARTALOMJEGYZÉK

BEVEZETÉS . . . . .	2
1. NAP - GLOBÁLIS EGYHÁZ . . . . .	3
2. NAP - EURÁZSIAI RÉGIÓ . . . . .	4
3. NAP - USA/KANADAI RÉGIÓ . . . . .	5
4. NAP - KÖZÉP-AMERIKAI RÉGIÓ . . . . .	6
5. NAP - ÁZSIAI CSENDES-ÓCEÁNI RÉGIÓ. . . . .	7
6. NAP - AFRIKAI RÉGIÓ . . . . .	8
7. NAP - DÉL-AMERIKAI RÉGIÓ . . . . .	9
ZÁRÓ KIHÍVÁS – SOROLD FEL, RAJZOLJ, IMÁDKOZZ . . . . .	10
IMÁDKOZZ EGÉSZ ÉVBEN . . . . .	11

## BEVEZETÉS

### Mi az a globális imahét?

Egy olyan hét, amikor a názáretisek világszerte minden nap időt szánnak arra, hogy beszélgessenek Istennel, hálát adjanak és imádkozzanak a világ azon területeiért, ahol egyházunk jelen van és szolgál.

### Hogyan kezdődött?

Az imádság fontos, és az egyház világszerte megértette, hogy imádkoznunk kell azért, hogy Isten a mi segítségünkkel terjessze ki a királyságát. Az Ima Világnapja 1887-ben kezdődött, március első péntekén. Azóta az emberek világszerte ezen a napon imádkoznak a misszióért.


Amikor a Názáreti Egyház más keresztényekkel együtt csatlakozott ehhez a célhoz, felismertük annak szükségét, hogy egy egész hetet szenteljünk a misszióért való imádságnak. Hálát adunk mindazért, amit Isten tett az egyházunkon keresztül szerte a világon, emellett imádkozunk a Názáretis misszionárius családokért is.

Egész évben imádkozhatsz a misszióért, és használhatod ezt a naplót, de kezdjük el most, ezen a különleges héten!

Ez a te imanaplód, ezért írd a neved a címlapra, és készülj fel egy kalandra Istennel. Imádkozz, írd és rajzolj, miközben arról hallasz, hogyan munkálkodik Isten a Názáreti Egyházon keresztül. Minden nap imádkozunk a világ hat régiójának egyikéért. Te melyik régióhoz tartozol?



# 1. NAP GLOBÁLIS EGYHÁZ



## Köszönöm Istenem...

A lelkipásztorokat, misszionáriusokat, vezetőket és gyülekezeteket, akik a te Igédet osztják meg az egész világon és ennek köszönhetően az egyházunk növekszik.

- Rajzolj egy képet a gyülekezetedről és a gyülekezeti családról és adj hálát Istennek értük.

## Kérlek Jézus...

Segíts a Názáretiseknek mindenütt, még nekem is, hogy jobban hasonlítsunk rád, amikor beszélünk, járunk, és végezzük a napi teendőinket. Segíts, hogy emlékezzünk arra, hogy meghaltál a kereszten és feltámadtál, hogy megments minket.

- Rajzolj egy képet magadról és Jézusról.

## HOL VAN A TÉRKÉPEN?

Miközben kiszínezed a térképet, gondolj arra, hogy milyen nagy a világ. Isten szereti az embereket ezeken a helyeken is, mert ő teremtette őket, ahogy téged is.


Mondj el Istennek valamit a gyülekezetedről, amiért hálás vagy.

Gondolj a világ egy olyan pontjára, ahová szívesen ellátogatnál. Kérd meg Istent, hogy dolgozzon azon a helyen. Oszd meg vele, miért fontos számodra ez a hely.



# 2. NAP

## EURÁZSIAI RÉGIÓ



### Köszönöm Istenem...

Az eurázsiai régió gyülekezeteinek a vezetőit. Köszönjük, hogy számos módon segítenek másoknak találkozni Jézussal. Segítsd őket, hogy gyülekezeteket alapítsanak és beszéljenek rólad, olyan eszközökkel, mint pl. a JÉZUS-film.

- Gondold át, hogyan tudnád megmutatni a barátaidnak, hogy kicsoda Jézus, majd rajzolj, vagy írd le néhányat ezekből az ötletekből ide.

### Kérlek Jézus ...

Légy az eurázsiai régióban minden önkéntes segítővel, akik nehéz helyeken teljesítenek szolgálatot. Segítsd őket, hogy rád figyelhessenek. Imádkozunk a fiatalokért, hogy betöltse őket a Szentlélek, és kövessék Isten hívását a szolgálatra.

- Rajzolj az egy képet a Szentlélekről a világ felett (ahogyan elképzeled).

### HOL VAN A TÉRKÉPEN?


Miközben kiszínezed az Eurázsiai régió térképét, gondoldj arra, miért adtál hálát Istennek, és miért imádkoztál hozzá ezért a régióért.

Ez az a régió, ahol élsz? Ismersz valakit, aki ebben a régióban él? Miközben színezel, szánj időt arra, hogy beszéljess erről a helyről Istennek és egy felnőttel, akiben megbízol, hiszen sokan ezt hívják otthonuknak.



# 3. NAP

## USA/KANADAI RÉGIÓ



### Köszönöm Istenem...

Azokat az alkalmakat, amikor az emberek összegyűlhetnek és tanulhatnak Rólad. Köszönöm az embereket, akik összegyűlnek, majd elmennek, hogy tetteikkel mutassák meg szeretetedet szomszédaiknak és közösségüknek.

- Mi az, amit megtehetsz a szomszédodért, hogy megmutasd neki Jézus szeretetét? Rajzolj egy képet arról, ahogyan ezt teszed.

### Kérlek Jézus ...

Segítsd az USA/Kanadai régiót és mindannyiunkat, amikor a közösségünkben tevékenykedünk. Segíts, hogy úgy lássuk az embereket, ahogyan te látod őket. Add, hogy szavaink és tetteink által megismerjenek téged.

- Írd le annak a személynek a nevét, akiről szeretnéd, hogy elfogadja Jézust Megváltójának, majd imádkozz Istenhez, hogy adjon erőt és bölcsességet ahhoz, hogy bemutathasd neki Jézust.

### HOL VAN A TÉRKÉPEN?

Amikor színezed az USA/Kanadai régió térképét, gondolj arra, miért adtál hálát Istennek, és miért imádkoztál hozzá ezért a régióért.

Ez az a régió, ahol élsz? Ismersz valakit, aki ebben a régióban él? Miközben színezel, szánj időt arra, hogy beszéljess erről a helyről Istennek és egy felnőttel, akiben megbízol, hiszen sokan ezt hívják otthonuknak.



# 4. NAP

## KÖZÉP-AMERIKAI RÉGIÓ



### Köszönöm Istenem...

Hogy imádkozhatunk hozzád és beszélhetünk veled, amikor nehéz dolgok történnek körülöttünk. Tudjuk, hogy hallasz minket és cselekszel. Köszönjük mindazt a jót, ami a Közép-amerikai régióban történik.

- Írj le három dolgot, amiért hálás vagy.

### Kérlek Jézus ...

Haiti országának sok nehézséggel kell szembenéznie, és a helyzet nem jó. Kérünk, segítsd az ott élő fiatalokat és az egyházat, hogy Rád tudják szegezni a tekintetüket. Imádkozunk azokért a fiatalokért is, akik nemrég egy különleges eseményre gyűltek össze; segítsd őket, hogy hűek maradjanak ahhoz az élethez, amelyre elhívtad őket.

- Rajzold le, szerinted hogyan nézhet ki egy ifjúsági esemény, és imádkozz azokért, akik részt vettek rajta.

### HOL VAN A TÉRKÉPEN?

Amikor színezed a Közép-amerikai régió térképét, gondolj arra, miért adtál hálát Istennek, és miért imádkoztál hozzá ezért a régióért.


Ez az a régió, ahol élsz? Ismersz valakit, aki ebben a régióban él? Miközben színezel, szánj időt arra, hogy beszéljess erről a helyről Istennek és egy felnőttel, akiben megbízol, hiszen sokan ezt hívják otthonuknak.



# 5. NAP

## ÁZSIA

### CSENDES-ÓCEÁNI RÉGIÓ



#### Köszönöm Istenem...

Hogy munkálkods az egész Ázsia Csendes-óceáni régióban. Köszönjük azokat az embereket ebben a régióban, akik pásztornak, misszionáriusnak vagy egyházi vezetőnek tanulnak. Segítsd őket, hogy megoszthassák az örömhírt másokkal.

- Írj le egy dolgot, amit szeretnél jobban megismerni Jézussal kapcsolatban. Az év során kérd meg azokat a felnőtteket, akikben megbízol, hogy tanítsanak neked többet róla.

#### Kérlek Jézus ...

Az Ázsia Csendes-óceáni régióban rengeteg ember van, aki még nem hallott rólad. Segíts, hogy az emberek meghallják a hívásodat, és elmenjenek beszélni ezekkel az emberekkel, hogy megtudják, szereted őket, ahogyan engem is szeretsz.

- Rajzolj egy képet Jézusról a kereszten, és magadról, ahogy mellette állsz. Ezután mutasd meg a rajzodat egy felnőttnek.

#### HOL VAN A TÉRKÉPEN?


Amikor színezed az Ázsia Csendes-óceáni régió térképét, gondolj arra, miért adtál hálát Istennek, és miért imádkoztál hozzá ezért a régióért.

Ez az a régió, ahol élsz? Ismersz valakit, aki ebben a régióban él? Miközben színezel, szánj időt arra, hogy beszéljess erről a helyről Istennek és egy felnőttel, akiben megbízol, hiszen sokan ezt hívják otthonuknak.



# 6. nap

## AFRIKAI RÉGIÓ



### Köszönöm Istenem...

A vasárnapi iskolai tanítókat, pásztorokat és misszionáriusokat, akik másokat tanítanak rólad. Segíts mindenkinek, aki szeret téged, hogy ezt a szeretetet másokkal is megosszák, hogy még többen lehessenek a te családod tagjai.

- Írd le annak a nevét, aki tanított téged Jézusról! Ezután mondd meg neki: „Köszönöm, hogy bemutatott Jézust!”

### Kérlek Jézus ...

Óvd meg az afrikai gyülekezeti családunkat, akik veszélyes helyeken élnek. Adj nekik reményt, és gondoskodj minden szükségletükről. Azokon a helyeken, ahol nincsenek gyülekezetek, hívj el embereket, akik segítenek megosztani az örömhírt.

- Hogyan kezdenél el egy gyülekezetet egy új helyen? Úgy, hogy először Jézusról beszélsz nekik, vagy valami mással kezdenéd? Írd le a válaszodat, majd beszélj róla egy olyan felnőttel, akiben megbízol.

### HOL VAN A TÉRKÉPEN?

Amikor színezed az afrikai régió térképét, gondolj arra, miért adtál hálát Istennek, és miért imádkoztál hozzá ezért a régióért.

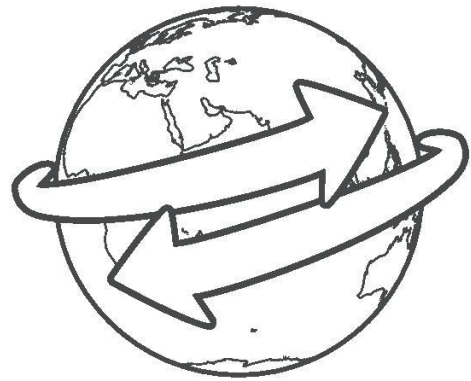
Ez az a régió, ahol élsz? Ismersz valakit, aki ebben a régióban él? Miközben színezel, szánj időt arra, hogy beszéljess erről a helyről Istennel és egy felnőttel, akiben megbízol, hiszen sokan ezt hívják otthonuknak.





# 7. nap

## DÉL-AMERIKAI RÉGIÓ



### Köszönöm Istenem...

A fiatalokat, akik részt vettek egy különleges ifjúsági eseményen Peruban. Segíts mindegyiküknek emlékezni arra, amit tanítottál nekik. Hálát adunk minden pásztorért. Kérlek, segíts engem és másokat, hogy mindig imádkozunk a pásztorunkért.

- Írd le az alábbi sorba a pásztorod nevét, készíts neki egy kártyát, vagy rajzolj egy képet, hogy érezze, mennyire különleges számodra.

### Kérlek Jézus ...

Hallgass meg, amikor imádkozunk a dél-amerikai názarétisékéért, akiket arra hívtál el, hogy pásztorok, tanítók és misszionáriusok legyenek, miközben megosztják az örömhíredet ott, ahol élnek. Segítsd őket mindenben, amit tesznek.

- Rajzold le, mi szeretnél lenni, ha felnősz. Ezután kérd Istent, hogy segítsen megtanulni, hogyan végezheted azt jól, hogy használhasson téged.

### HOL VAN A TÉRKÉPEN?


Amikor színezed a dél-amerikai régió térképét, gondold arra, miért adtál hálát Istennek, és miért imádkoztál hozzá ezért a régióért.

Ez az a régió, ahol élsz? Ismersz valakit, aki ebben a régióban él? Miközben színezel, szánj időt arra, hogy beszéljess erről a helyről Istennel és egy felnőttel, akiben megbízol, hiszen sokan ezt hívják otthonuknak.





Gondold át, mi volt az a három legfontosabb tanulság, amit ezen a héten tanultál a világmisszióért való imádkozás során. Válassz ki egy-egy szót, amely legjobban kifejezi ezeket a tanulságokat, és írd le őket. Ezután készíts egy rajzot, amely szemlélteti ezeket a fontos gondolatokat, és helyezd el benne a három szót is.



Imádkozz, hogy Isten segítsen emlékezni mindarra, amit a másokért való imádság során tanultál. Imádkozz a misszióért egész évben, a következő két oldalon található naptár segítségével.



# IMÁDKOZZ EGÉSZ ÉVBEN!

Tudtad, hogy folytathatod a tanulást arról, mit tesz Isten a világ különböző részein? Kérj meg egy felnőttet a családból, hogy iratkozzon fel az NMI Central nevű heti e-mailre. Az NMI Central minden szerdán megjelenik, és információkat, rövid történeteket, imakéréseket és bizonyságokat oszt meg egy olyan országról vagy világrészről, ahol a Názáreti Egyház tevékenykedik. A hónap első szerdáján egy különleges gyerekeknek szóló rész is található benne, amelynek neve Kids Kaleidoscope. Feliratkozás az NMI Central hírlevelére itt: [nazarene.org/nmi-central](http://nazarene.org/nmi-central).

Hogy tovább tanulj és imádkozz, használd az alábbi naptárat. Jelöld meg azokat az országokat és területeket, amelyekről az NMI Central és a Kids Kaleidoscope segítségével hallasz. Minden hónap első szerdáján írd fel a helyet és a régiót, amelyre az NMI Central fókuszál. Egy év múlva visszatekinthetsz mindazokra a helyekre, amelyekért imádkoztál! Élvezd ezt a kalandot Istennel!

MÁRCIUS

ÁPRILIS

MÁJUS

JÚNIUS

JÚLIUS

AUGUSZTUS



SZEPTEMBER

OKTÓBER

NOVEMBER

DECEMBER

JANUÁR

FEBRUÁR

Reméljük, hogy többet tanultál Istenről és arról, hogy milyen munkát végez a Názáreti Egyház világszerte. Légy része Isten munkájának a Globális Imahétén és az NMI Central és a Kids Kaleidoscope segítségével végzett imádság által egész évben.

Jelöld be a naptáradba!

**NÁZÁRETI GLOBÁLIS IMAHÉT, 2026. MÁRCIUS 1-7!**

Addig is folytasd az imádkozást, a tanulást és a kalandozást Istennel!

